



DATENVORBEREITUNG: AUSRICHTUNG

Grundlegender Guide zur Ausrichtung
Deiner Daten




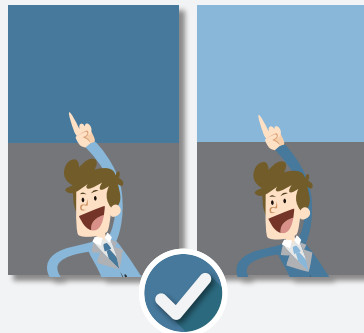
QUERFORMAT



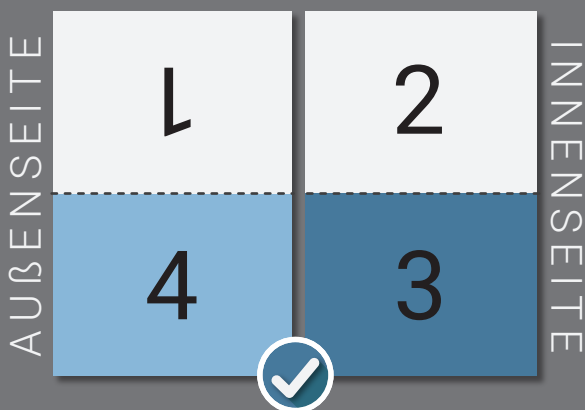
Wenn Deine Druckdaten im **Querformat** sein sollen, stelle sicher, dass die Daten auch wirklich im **Querformat** geliefert werden. Sie sollen nicht um **90° gedreht** sein.

Genauso sollen Druckdaten im **Hochformat** auch nicht um **90° gedreht**, sondern tatsächlich im **Hochformat** angelegt sein.

HOCHFORMAT



QUERFORMAT MIT FALZ



Wenn Du uns Druckdaten im **Querformat mit Falz** sendest, musst Du darauf achten, dass die letztendliche **Vorder- und Rückseite**, d.h. die beiden Außenseiten, als eine Seite geliefert werden und die Ausrichtung stimmt. **Es wird an der kurzen (rechten) Kante gespiegelt**. Auch die zwei Innenseiten sollen sich auf einer Seite befinden (siehe Abbildung).

